

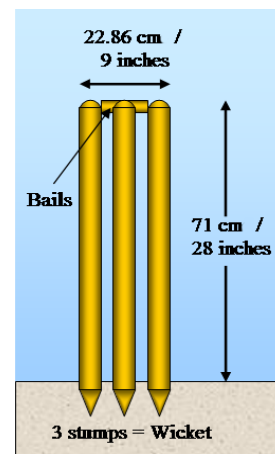
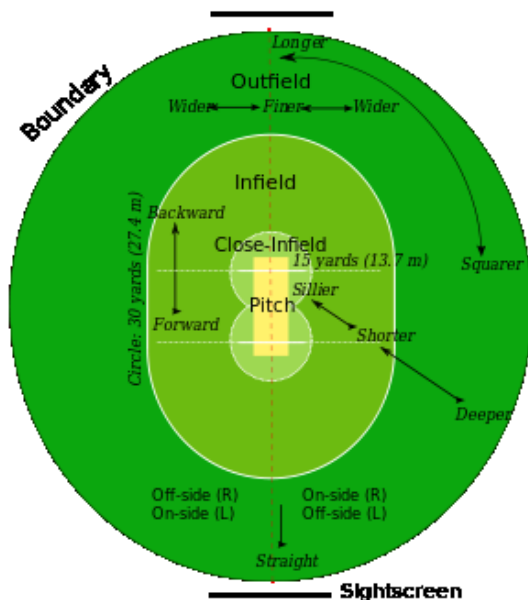
# Spillet

Cricket er en holdsport og minder om rundbold. Spillet er dog teknisk og taktisk meget mere udfordrende. De voksne spiller med hård bold og beskyttelsesudstyr. Børn spiller med tilpassede redskaber af plastik.



## Cricketbanen

Cricket spilles på en stor oval eller cirkelrund bane, hvor diameteren kan variere mellem 110 og 140 meter. Ydersiden af banen er markeret af et reb eller en kridtstreg. Midt på banen er der en rektangulær pitch. I hver ende af pitchen står der tre gærdepinde og ovenpå ligger 2 overliggere, som tilsammen danner gærdet.



## Grundlæggende regler

Der er som udgangspunkt 11 spillere på hvert hold. Holdene skiftes til at være ved gærdet og til at være i marken. Kampen indledes med en lodtrækning. Det vindende holds anfører bestemmer, om hans hold skal starte kampen ved gærdet eller i marken.

Gærdeholdet har to spillere på banen ad gangen. De er placeret for hver sin ende af pitchen, hver udstyret med et bat og beskyttelsesudstyr.



Markholdets spillere er alle i funktion. Der er en keeper og en kaster (går på skift), medens resten er fordelt i marken omkring pitchen.

### *Gærdespillet*

Gærdespillet går ud på at lave point ved at slå bolden så langt ud i marken, at man kan nå at skifte plads med sin holdkammerat i den anden ende. Der gives point for hver gang der byttes plads. Der kan løbes så mange gange man kan nå, inden bolden igen er inde ved et af gærderne. Der kan også laves point uden at løbe ved at bolden slås ud over afgrænsningen. Rører den jorden inden afgrænsningen giver det 4 point. Flyver den ud over afgrænsningen giver det 6 point. Derudover tjenes point, hvis kasteren kaster en ”udenom” eller en ”fejlbold”

### *Markspillet*

Markspillet har to formål. Dels at få gærdespilleren ud og dels at begrænse gærdeholdets pointscoring. Gærdespilleren kan komme ud på flere måder:

- **Kastet ud** – Kasteren rammer gærdet med bolden, så gærdet mister mindst en af sine overliggere.
- **Grebet ud** – Gærdespilleren slår bolden med bat eller hånd, så den gribes af en af markspillerne uden at den rører jorden.
- **Løbet ud** – Under løb mellem gærderne kan gærdespilleren komme ud, hvis han ikke når tilbage til gærdet inden en markspiller rammer gærdet med bolden.
- **Stokket ud** – Ligner løbet ud. Forekommer når keeperen bryder gærdet med bolden i hånden, efter at slåeren har slået forbi bolden og er kommet uden for slaggrænsen uden at forsøge at løbe.

Kasteren kaster 6 bolde (en over), hvorefter der kastes 6 bolde fra den anden ende af pitchen af en anden kaster.

### *Spillets varighed*

I dag spilles der i mange formater. Der er altid fastsat et bestemt antal overs pr. hold (en over = 6 kastede bolde), typisk 50, 40 eller 20 overs. En kamp kan imidlertid slutte før alle overs er spillet ved at gærdeholdet mister alle sine gærder eller ved at sidste gærdehold passerer det andet holds scorer tidligere.

### *Udstyr*


En cricketbold er lavet af hårdt læder med en korkkerne omviklet garn. Bolden er meget hård og kastes ofte med høj fart. Der er en tydelig syning, som kan bruges til at få bolden til at ”svinge”.



Gærdespillerne bærer altid benskinner, handsker, skridtbeskytter og bat. Derudover bruger mange hjelm (lovpligtig u/18), lårbeskytter og armbeskytter.



Som keeper bærer man også benskinner, handsker og skridtbeskytter samt evt. hjelm.



Som markspiller i øvrigt bærer man ikke handsker eller andet udstyr.